Clips&Go 2D

Rive de toit 2D

Système de bordures de toit en 2 parties en aluminium





- Économie de temps grâce aux orifices de fixation préperforés
- Simplicité de transformation et de finition
- Finition imperméable rapide des joints
- Convient aux toitures en EPDM de 1,2 mm - 2,5 mm

www.vmbuildingsolutions.be

Clips&Go 2D

Système de rives de toit en 2 parties en aluminium

Le système de rives de toit Clips&Go 2D ne se compose que de 2 parties : le profilé de base et le profilé de finition. Le profilé de base permet de réaliser une finition de la rive de toit étanche à l'eau. Le profilé de finition de la couleur souhaitée peut ensuite être clipsé sur le profilé de base.

Économie de temps et haut rendement
Le profilé de base est équipé d'orifices de fixation oblongs 6x16 mm préperforés et d'une butée de façade. Le raccordement direct de la membrane à la rive de toit permet également de réaliser des économies considérables sur les accessoires de membrane.



Simplicité de transformation et de finition
Des accessoires pratiques sont fournis pour réaliser les coins intérieurs et extérieurs. L'accessoire 'easy corner' se glisse dans le profilé de base au niveau des coins pour un raccordement parfait. Cela signifie qu'il n'est pas nécessaire de scier dans les coins, vous n'aurez pas besoin d'une scie à onglet.

Une fois que la rive de toit a été rendue étanche à l'eau avec le profilé de base, le profilé de finition se clipse sur le profilé de base. Ce profilé de finition en aluminium thermolaqué est muni d'une bande de mousse en PVC imputrescible qui assure un serrage optimal de la membrane d'étanchéité de la toiture.



Aucun risque de fuite, de rupture ou d'endommagement du support ou du mur
Pour une jonction parfaite entre le profilé de base et la rive de toit. Cela réduit le risque de fuite, de rupture ou d'endommagement du support ou du mur. Les clips couvre-joint de 50 mm de long assurent une finition des joints imperméable à l'eau.

Pour les couvertures de toit en EPDM de 1,2 mm - 2,5 mm
Le système breveté Clips&Go en 2 parties est adapté à toutes les membranes EPDM d'une épaisseur de 1,2 mm à 2,5 mm maximum et pour des doubles recouvrements.

PROFILÉS

PROFILÉ DE BASE BRUT ❶
Longueur : 3 m
Couleur : brut

PROFILÉ DE FINITION 2D ❷
Longueur : 3 m
Disponible en :

- R9005 Noir
- R7016 Gris Anthracite
- R9010 Blanc
- R9006 Couleur Naturelle Anodique
- Sur commande, **aussi disponible en autres couleurs RAL**, délais de livraison 2 semaines.

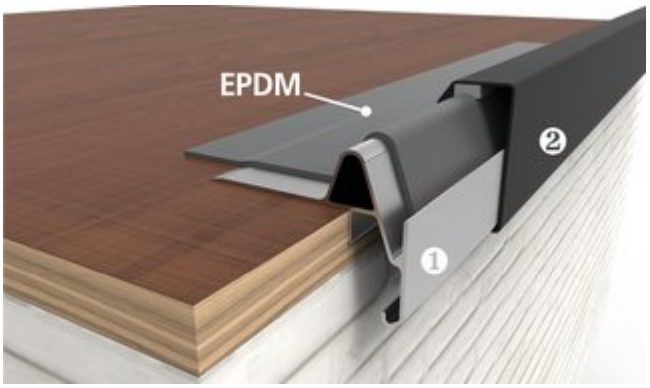

COINS / PIÈCE DE FINITION

COIN EXTÉRIEUR ❸ 30 x 30 cm

COIN INTÉRIEUR 30 x 30 cm

COIN EASY CORNER ❹

PIÈCE DE FINITION GAUCHE / DROITE



CLIP COUVRE-JOINT

CLIP TEMPORAIRE ❺ - 10 cm

CLIP COUVRE-JOINT ❻ - 5 cm

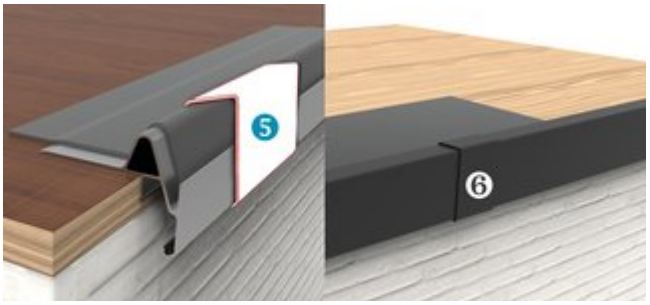

Système de bordures de toit en 2D alu

POSE

1. Fixer le profilé de base tous les 300 mm à l'aide des orifices de fixation pré-perforés.
2. Utiliser le bord de protection pour aligner le profilé de base au joint d'étanchéité de la cavité existante.
3. Dans les coins, glisser l'accessoire easy corner dans les 2 profilés de base pour former l'angle.
4. Revenir avec la membrane d'étanchéité (epdm) dans le profilé de base.
5. Clipser le profilé de finition de haut en bas pour fixer la membrane d'étanchéité.
6. À la hauteur des joints de dilatation, appliquer un trait de silicone souple de part et d'autre des profilés de finition avant de positionner le couvre joint sur le silicone.

POINTS D'ATTENTION

- Toujours laisser un joint de dilatation de 5 mm entre les profilés de base.
- Un joint de dilatation de 5 mm doit également être prévu entre les profilés de finition.
- Maximum 2 épaisseurs pour les chevauchements.
- Ne pas utiliser des pièces de moins de 1 m pour les profilés de finition.





VM Building Solutions se tient à votre entière disposition pour vous aider dans votre projet.

Chez nous, vous êtes à la bonne adresse pour :

- Une assistance technique
- Des informations complémentaires

Contactez VM Building Solutions à
epdm.be@vmbuildingsolutions.com
ou dans votre point de distribution.

Clips&Go 2D

www.vmbuildingsolutions.be

Votre distributeur :

E.R. : Mark Vandecruys, Schoonmansveld 48, 2870 Puurs - Belgique

VM Building Solutions
Schoonmansveld 48, BE-2870 Puurs-Sint-Amands
T +32 (0)3 500 40 30 F +32 (0)3 500 40 40
info.be@vmbuildingsolutions.com
www.vmbuildingsolutions.com
VMBUILDINGSOLUTIONS