





TECHNISCHE FICHE

Versie: 04/2023

Easy Spray Fix – 22,1 L (incl. toebehoren)
Easy Spray Fix – 22,1 L (excl. toebehoren)

Materiaalomschrijving

- Easy Spray Fix is een synthetische verspuitbare contactlijm voor de verkleving van SecuOne Fleeceback Pretape EPDM verpakt in een makkelijk draagbaar drukvat.
- De Easy Spray Fix (incl. toebehoren) omvat onderstaande onderdelen :
 - Slang 5,5 m Easy Spray, spuitpistool Easy Spray, Easy Spray 22,1 L, nozzle Easy Spray.
- Accessoires:

	Speciaal spuitpistool te gebruiken in combinatie met slang en drukvat.
	Slang met een lengte van 5,5 meter, zodat een zo gering mogelijke verplaatsing van het drukvat noodzakelijk is.
	Pistool met een verlengde lans voor een meer ergonomisch gebruik. (op aanvraag)
	Reserve nozzles.

Producteigenschappen

Easy Spray Fix – 22,1 L	
Aggregatietoestand	vloeibaar
Basis	synthetische rubbers
Dampspanning (bij 20° C)	160,00 hPa
Geur	aromatisch
Gewicht	9,6 kg lijm
Houdbaarheid	12 maanden
Kleur	geel / geelbruin
Kookpunt	60 °C
Oplosbaarheid in water	Niet oplosbaar in water
Soortelijke massa	0,82 g / cm ³ (+/- 0,05)
Vlampunt	-26 °C
Zelfontbrandingstemperatuur	> 200 °C

1/2 - TF Easy Spray Fix – 22,1 L

Stockage

In het magazijn:

- Stockeer de Easy Spray Fix op een droge plaats in een afgesloten maar geventileerde ruimte tussen 5 en 30 °C.

Op het dak:

- Bewaar de Easy Spray Fix op het dak in de schaduw.
- Hou de Easy Spray Fix weg van warmte (T hoger dan 40 °C), vlammen & vonken.
- Easy Spray Fix moet op een minimale temperatuur van 15°C gehouden worden om een goede kleefkracht te hebben.

Voorbereiding

- Verwijder alle vuil en stof van de te behandelen ondergrond.
- Zorg er voor dat de te behandelen ondergrond droog en zuiver is, reinig eventueel met aceton.

Verwerking

- Voor gebruik het drukvat ongeveer 4 minuten schudden zodat het drijfgas en de lijm goed met elkaar vermengd worden.
- Monteer het pistool op de slang en vervolgens de slang op het drukvat. Open de kraan volledig. De kraan pas sluiten bij het verwisselen van het drukvat, ter voorkoming van het uitdrogen van de lijm in de slang. Stel het pistool af voor het gewenste spuitbeeld met behulp van de regelknop.
- Breng de Easy Spray Fix zowel aan op de te verkleven ondergrond als op de onderkant van de SecuOne rol.
- Het aangegeven verbruik is strikt te respecteren. Hierbij is het aanbevolen deze hoeveelheid aan te brengen in minimaal 2 en bij voorkeur 3 arbeidsgangen. Tussen het aanbrengen van elke laag dient telkens de nodige droogtijd in acht te worden genomen.
- Na het gebruik eventuele lijmresten niet verwijderen maar doe dit pas bij de eerst volgende toepassing. Gebruik hiervoor geen scherpe voorwerpen.

Verbruik

Drukvat	Verbruik per m ²	Verbruik per bus
Easy Spray Fix – 22,1 L	570 g / m ² = Ong. 190 g / m ² op de ondergrond en ong. 380 g/m ² op het membraan.	Ca. 27 m ² / bus

Verpakking

- 9,6 kg lijm met 38 % vaste stof
- 5,9 kg drijfgas
- 4,06 kg lege verpakking

Opmerkingen

- Neem contact op met de technische dienst van VM Building Solutions indien u meer informatie wenst over de verwerking of eigenschappen van Easy Spray Fix.
- Wij verwijzen eveneens naar de geldende Technische Voorlichtingen van het Buildwise.
- Bij transport van een niet geheel leeg vat raden we uit veiligheid overwegingen aan de kraan wel te sluiten.